

Come essere un riciclatore super!

Guida **rapida** al riciclo



our environment *it's a living thing*

4 consigli utili per diventare un riciclatore super

Il riciclo risparmia montagne di risorse che altrimenti finirebbero nelle discariche pubbliche.

La popolazione australiana ama riciclare.

In effetti siamo uno dei paesi al mondo più dediti al riciclo.

Ma il riciclo può nascondere dei tranelli — ecco alcuni consigli utili per renderlo un po' più facile.



1. Fate una cernita **COMPLETA!**

È semplice. Facendo una cernita **COMPLETA** di tutto il materiale che può essere riciclato, facciamo del nostro meglio a favore dell'ambiente.

Barattoli e
bottiglie in vetro



Lattine
d'alluminio



Barattoli
d'acciaio



Ogni tipo
di carta e
cartone



Bottiglie in
plastica

2. Rifiutate i sacchetti di plastica

In Australia si usano e si gettano circa 6 miliardi di sacchetti di plastica ogni anno! Nemmeno uno di tali sacchetti si scorporerà nel corso del vostro ciclo vitale — né verrà accettato dal servizio di raccolta domestica per il riciclo.

In effetti, anche un solo sacchetto di plastica nel bidone del materiale da riciclo potrebbe fare smaltire come rifiuti l'intero contenuto! Pertanto, tenete i sacchetti fuori del bidone dei materiali da riciclo.




Consigli utili

- Quando andate a fare la spesa portatevi una borsa da casa e tenetene una in auto, nella borsetta o nella valigetta e sarete così pronti ad ogni evenienza.

Consiglio utile

Lavate il materiale da destinare al riciclo quando finite di lavare le stoviglie.



3. Tenetelo pulito!

Il materiale di riciclo non è spazzatura — pertanto trattate il materiale che mettete nel bidone del riciclo come l'avete ricevuto — cioè pulito! Carichi sporchi possono fare respingere molti oggetti destinati al riciclo. Possono inoltre attirare animali nocivi nel vostro bidone e rendere assai spiacevole l'opera degli addetti alla cernita.

Via i tappi!

I tappi sono fatti di una plastica diversa da quella delle bottiglie.

Quindi toglieteli e gettateli nel bidone dei rifiuti.



4. Riacquistatelo

Essere un buon riciclatore va bene, ma potete essere un riciclatore super acquistando articoli prodotti con materiale riciclato (si ottiene, per così dire, la **quadratura del cerchio**).

Controllate che vi sia una componente riciclata nei contenitori in plastica di bibite, detersivi e shampoo; nelle confezioni e scatole di cartone; nelle lattine di alluminio e di acciaio; nella carta igienica; nella carta da fotocopiare; nei tubi in plastica, nei bidoni del compostaggio e in altri prodotti.



65%

I simboli di 'contenuto riciclato' da controllare

Ricerca avarie in tema di riciclo



Risposte ai vostri problemi in tema di riciclo.

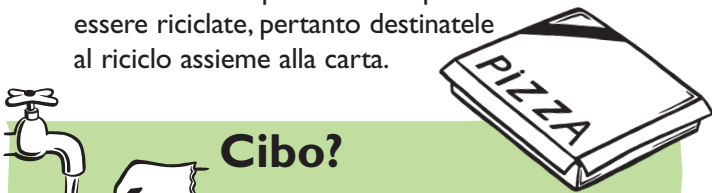
Bottiglie in plastica?

Quali bottiglie in plastica si possono riciclare?

La risposta è facile: Le bottiglie in plastica con i simboli vengono raccolte dalla maggior parte dei Comuni. Molti accettano anche quelle con i simboli e/o . Al riguardo, interpellate il vostro Comune.

Scatole della pizza?

Le scatole della pizza VUOTE possono essere riciclate, pertanto destinatele al riciclo assieme alla carta.




Cibo?

Qualsiasi contenitore che abbia all'interno degli avanzi alimentari non dovrebbe essere destinato al riciclo: risciacquatelo e mettete gli avanzi nel bidone dei rifiuti o del compostaggio.

Sacchetti di plastica?

Ma allora soffrite di amnesia! Abbiamo già detto che i sacchetti di plastica rappresentano il PEGGIORE tipo di contaminazione.

Non metteteli mai nel bidone del riciclo!



Riusateli!

Anche con le iniziative di riciclo, continuiamo a produrre troppi rifiuti.

Aiutate l'ambiente ancora di più riusando gli oggetti il più possibile prima di gettarli.

Bottiglie in vetro, giornali e barattoli, scatole di cartone e bottiglie di bibite in plastica hanno un sacco di impieghi attorno alla casa.



Datevi allo 'shopping intelligente'

Passate da detersivi chimici ad alternative più naturali e meno dispersive come il bicarbonato e l'aceto.

Passate da prodotti alimentari lavorati a frutta e verdura fresca.

Questi prodotti vengono dotati di una confezione naturale da madre natura!

Acquistate all'ingrosso. Perché acquistare decine di piccoli contenitori quando ne potete acquistare uno grande e risparmiare \$\$\$?



Vetro, stoviglie o specchi infranti?



Niente da fare! Riciclate solo bottiglie e barattoli in vetro.

Vetro rotto va messo con attenzione nel bidone dei rifiuti.

Barattoli di vernice?

Solo se vuoti e asciutti e senza coperchi.



Olio?

L'olio di motore si può riciclare, e vi sono punti di raccolta presso la maggior parte dei centri di smaltimento dei rifiuti.

Per maggiori informazioni chiamate il numero verde 131 555 della Environment Line.



Oggetti acuminati o taglienti?

Le siringhe non si possono riciclare e vanno smaltite negli appositi bidoni per oggetti acuminati. Non mettere le siringhe nel bidone del riciclo.

Oltre il semplice riciclo!

Per maggiori informazioni telefonate al Department of Environment and Conservation (NSW) al numero 131 555



Department of Environment and Conservation (NSW)
www.environment.nsw.gov.au

our environment *it's a living thing*